



LIVISTO



VIAJANDO CON MASCOTAS

GUÍA PARA PROPIETARIOS

Along with you



CONSEJOS **LIVISTO** PARA VIAJAR CON TU MASCOTA

Los viajes con nuestras mascotas están controlados por ciertas regulaciones con el fin de garantizar la salud humana y animal. Es importante que se cumplan estas normas y reglamentos. Las consecuencias de no seguir las reglas incluyen una puesta en cuarentena de nuestra mascota o la vuelta al país de origen.

Es recomendable que se ponga en contacto con su consultorio veterinario antes de viajar. Dependiendo de los requisitos del país de destino, puede llevar cierto tiempo organizar la documentación necesaria. Es importante asegurarse de que su mascota tenga las vacunas y análisis necesarios. Por ejemplo, para viajes realizados dentro de la UE es recomendable empezar el proceso con al menos 2 meses de antelación (este período será más largo si viaja fuera de la UE).

LIVISTO te ayuda en los viajes con tu mascota. Aquí encontrarás información y consejos a considerar antes de tu viaje.

Porque **LA VIDA ES MEJOR VIVIRLA JUNTOS**, en **LIVISTO** estamos encantados de compartir contigo los mejores consejos para ello.

A photograph of a sleeping tabby cat curled up in a metal suitcase. The suitcase is packed with various items of clothing, including a blue plaid shirt, a red jacket, and a green and white striped shirt. The cat is resting on a blue patterned cloth. The background is white.

CONSEJOS **LIVISTO** PARA VIAJAR CON TU MASCOTA

Requisitos de viaje dentro de la UE

Requisitos de viaje exigidos por los estados miembros de la Unión Europea, en relación al movimiento de perros, gatos y hurones:

- Todas las mascotas deben ir acompañadas por su dueño o persona autorizada.
- La inserción de un microchip antes de viajar es una obligación legal. Su mascota tiene que poder ser fácilmente identificada y debe constar un registro en la base de datos del país de origen (esta es también la mejor manera de aumentar las posibilidades de rastrearlos en caso de que se pierdan o sean robados).
- Asegúrese de que su mascota haya recibido una vacuna eficaz contra la rabia (la edad mínima para la vacunación de la rabia son 12 semanas) y que haya completado el período de espera después de la vacunación antes de viajar (al menos 21 días, excepto en el caso de vacunaciones de refuerzo). Esta vacuna debe administrarse después de insertar el microchip.
- Trate a su mascota contra *Echinococcus multilocularis* (tenia) de 24 a 120 horas antes de ingresar en Irlanda, Malta, Finlandia o Reino Unido.
- Además, desparasite con un tratamiento antiparasitario contra endoparásitos un mes antes de viajar.
- Toda la información requerida debe estar contenida en un pasaporte europeo para mascotas, sellado y firmado por un veterinario oficial. Los pasaportes de mascotas sólo se usan cuando se mueve entre los estados miembros de la UE. Sin embargo, también puede usarlo para viajar a países limítrofes que apliquen las mismas normas, como Andorra, Islandia, Liechtenstein, Mónaco, Noruega, San Marino, Suiza y el Estado de la Ciudad del Vaticano.
- Dependiendo del destino, será necesario un certificado veterinario que garantice que el animal está saludable para viajar y certifique que está libre de cualquier enfermedad infecciosa o contagiosa. El pasaporte también se puede utilizar si viaja desde o hacia uno de los territorios no continentales de la UE:
 - Groenlandia e Islas Feroe (pasaporte para animales de compañía daneses).
 - Guayana francesa, Guadalupe, Martinica y Reunion (pasaporte para mascotas francesas).
 - Islas Canarias (pasaporte para mascotas españolas).
 - Azores y Madeira (pasaporte para mascotas portuguesas).
 - Gibraltar (pasaporte para animales de compañía específicamente de Gibraltar).



CONSEJOS **LIVISTO**

PARA VIAJAR CON TU MASCOTA

Roedores, conejos y otras especies:

Se permite viajar con roedores, conejos (no destinados a la producción), algunos tipos de aves, animales acuáticos ornamentales, anfibios y reptiles, siempre que no haya un propósito comercial o que se realice una transferencia de propiedad. Como se ha mencionado con los perros, gatos y hurones (quienes deben viajar acompañados por su dueño o persona autorizada), existe la opción de que puedan viajar separados del propietario, si ocurre dentro de un período máximo de 5 días previos o posteriores al viaje del propietario. Si viaja con aves provenientes de países terceros, no se pueden transportar más de 5 animales.

En la UE, las especies de aves que no sean pollos, pavos, pintadas, patos, gansos, codornices, palomas, faisanes o perdices, se consideran aves de compañía. Las normas para el movimiento de especies animales distintas de perros, gatos y hurones no están armonizadas a nivel de la UE, lo que permite que cada país establezca sus requisitos adicionales o certificados sanitarios para su ingreso.

En el siguiente enlace que pertenece a la Comisión Europea, puede encontrar los requisitos establecidos por los diferentes estados miembros:

http://ec.europa.eu/food/animal/liveanimals/pets/nat_rules_dogscatferret_en.htm

Los controles sobre los movimientos de los animales de compañía se especifican en el Reglamento (UE) 576/2013 del Parlamento y del Consejo:

<https://eur-lex.europa.eu/legal-content/EN/TXT/?uri=CELEX%3A32013R0576>

Así como en el Reglamento (EU) 577/577 de la comisión:

<http://eur-lex.europa.eu/legal-content/ES/TXT/?qid=1416313496256&uri=CELEX:32013R0577>

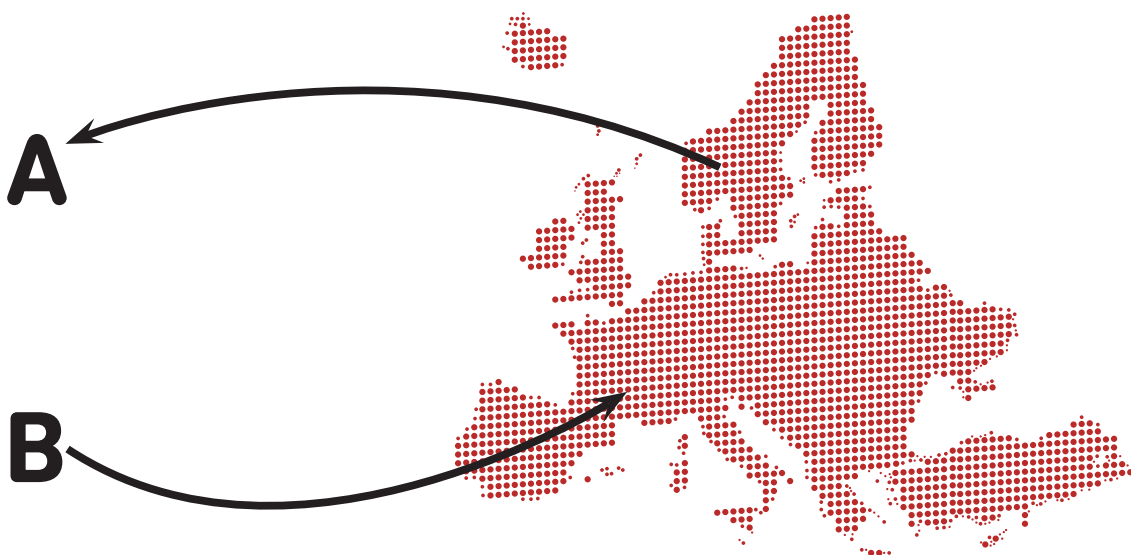


CONSEJOS **LIVISTO** PARA VIAJAR CON TU MASCOTA

Viajar a / desde países terceros

Si planea viajar con su animal de compañía fuera de la UE, tenga en cuenta los requisitos adicionales que pueden aplicarse al país al que viaja, así como a los que aplica la UE al regresar de ese país. En el caso de perros, gatos y hurones, además de las exigencias previas antes de salir de la UE, es posible que su mascota deba someterse a un análisis de sangre con la muestra tomada al menos 30 días después de la vacunación, para ser analizada en un laboratorio autorizado.

Es aconsejable iniciar estos procedimientos mucho antes del viaje debido a que en algunos países el procedimiento completo puede durar varios meses. Para poder viajar a un tercer país, su mascota debe cumplir con los criterios solicitados por ese país, que se pueden encontrar consultando en la Embajada o Consulado de ese país y en el sitio web del Ministerio responsable.



CONSEJOS **LIVISTO** PARA VIAJAR CON TU MASCOTA

Distribución europea de parásitos y enfermedades.

LEISHMANIASIS

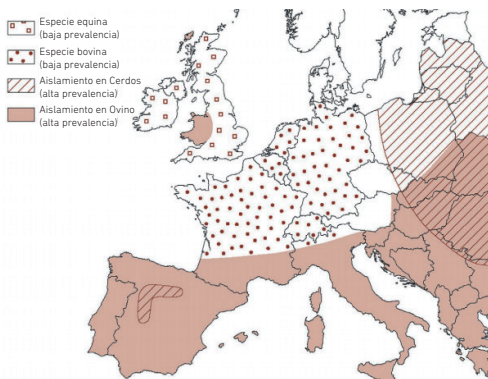


Distribución de la Leishmaniasis canina en la UE

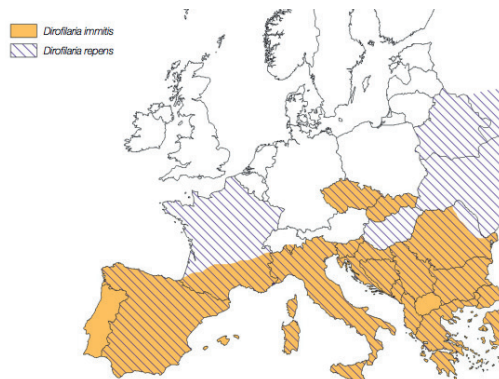
Existen varias enfermedades parasitarias presentes en Europa que pueden afectar a su mascota, así que asegúrese de hablar sobre la protección y prevención contra ellas con su veterinario.

Antes de viajar con su mascota, es recomendable desparasitarla. Pregunte a su veterinario por los productos más apropiados y las pautas de desparasitación.

ECHINOCOCCUS GRANULOSUS



DIROFILARIA IMMITIS Y DIROFILARIA REPENS



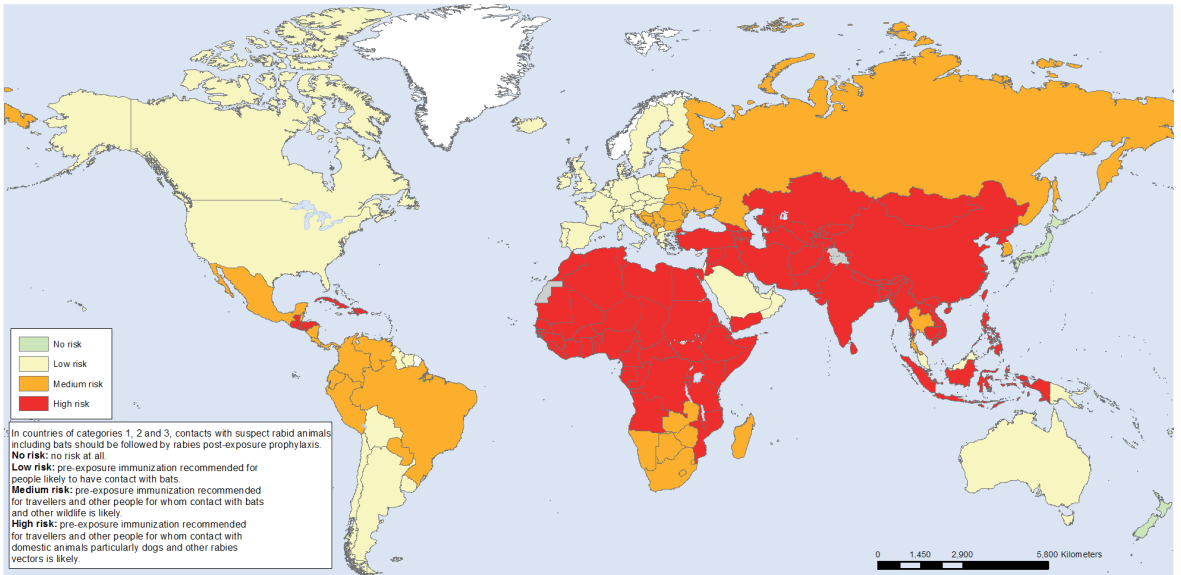


CONSEJOS **LIVISTO**

PARA VIAJAR CON TU MASCOTA

Distribución europea de parásitos y enfermedades

Distribución de la Rabia



The boundaries and names shown and the designations used on this map do not imply the expression of any opinion whatsoever on the part of the World Health Organization concerning the legal status of any country, territory, city or area or of its authorities, or concerning the delimitation of its frontiers or boundaries. Dotted and dashed lines on maps represent approximate border lines for which there may not yet be full agreement.

Data Source: WHO Control of Neglected Tropical Diseases (NTD)
Map Production: Health Statistics and Information Systems (HSI)
World Health Organization




© WHO 2013. All rights reserved.



CONSEJOS **LIVISTO**

PARA VIAJAR CON TU MASCOTA

Perros peligrosos (PPP)



La legislación sobre perros peligrosos en algunos países europeos exige que los propietarios de estos animales:

MEDIDAS DE SEGURIDAD PARA PERROS PELIGROSOS EN ESPACIOS PÚBLICOS

1. El propietario siempre debe llevar licencia.
2. Los perros siempre deben usar bozal y estar sujetos a una correa de no más de 2m de largo.
3. No se le permitirá a una sola persona llevar a más de un perro considerado de raza potencialmente peligrosa (PPP)

La normativa para perros peligrosos en Europa varía según el país, por tanto, ciertas razas consideradas como PPP pueden no estar cubiertas por un seguro de responsabilidad civil en un país en particular.



CONSEJOS **LIVISTO** PARA VIAJAR CON TU MASCOTA

Recomendaciones útiles

1. Elija un transportador liviano que garantice suficiente ventilación y trate de acostumbrar al gato o perro pequeños a estar dentro. En caso de que el animal viaje en la bodega del avión, el transportista debe ser aprobado y cumplir con los requisitos de la IATA (International Air Transport Association).

2. Los perros de tamaño mediano a grande y aquellos que pertenezcan a razas que se consideran potencialmente peligrosas (Pitbull Terrier, Staffordshire Bull Terrier, American Staffordshire Terrier, Rottweiler, Dogo Argentino, Fila Brasileño, Tosa Inu y Akita Inu) también deben usar bozal.

3. Los gatos deben ser acostumbrados gradualmente a estar en el transportín, ya que esto minimizará su nivel de estrés.

4. El día del viaje, rocíe el transportín con feromonas de apaciguamiento y coloque un objeto familiar para el animal (juguete o manta favorita) en el interior.

5. Si el viaje no es muy largo (menos de 10 horas), es mejor no darles comida hasta llegar al destino, ya que esto evitará los vómitos. No dude en pedirle a su veterinario un fármaco para reducir mareos y náuseas.

6. Puede proporcionar a su mascota una comida ligera 2 horas antes de introducirle en el transportín. Esto ayudará a calmarle y es un requisito legal en EEUU. Si su mascota es un perro, llévela a pasear antes de ir al aeropuerto y vuelva a pasear antes de registrarse.

7. Puede proporcionarle a su mascota una comida ligera 2 horas antes de introducirle en el transportín. Esto ayudará a calmarle y es un requisito legal en EEUU. Si su mascota es un perro, llévela a pasear antes de ir al aeropuerto y vuelva a pasear antes de registrarse.

8. Trate de hacer paradas frecuentes cuando viaje en automóvil con su mascota. Es esencial para ellos beber agua fresca, salir a caminar e ir a hacer sus necesidades con regularidad. Si su mascota es un gato, puede dejarlos salir con cuidado del transportín dentro del automóvil para que estiren las patas y beban si así lo desean.

9. Nunca deje a un animal solo dentro del coche.

10. Antes de viajar en avión, barco o tren, consulte con la compañía de viajes si le está permitido viajar con su mascota visitando su página web o contactando con su servicio al cliente.

11. Antes de viajar, verifique que tenga todos los documentos requeridos y permisos legales, y programe una visita con su consultorio veterinario.



CONSEJOS **LIVISTO**

PARA VIAJAR CON TU MASCOTA

Requisitos según el modo de transporte



Las aerolíneas en las que se permiten animales a menudo los transportan en la bodega del avión, en jaulas especiales de transporte. A veces pueden viajar en cabina, pero dependerá del peso máximo establecido por cada aerolínea. En general, el peso máximo permitido para viajar en cabina es de 6 a 10 kg incluido el transportín. Las aerolíneas también pueden incluir restricciones basadas en la edad, la raza y otras características específicas del animal.

RESTRICCIONES

Algunas compañías imponen restricciones al transporte de razas braquicéfalas (animales con hocicos cortos, narices planas y cabeza ancha), debido a que presentan mayor riesgo de sufrir un golpe de calor y trastornos respiratorios cuando están expuestos a condiciones estresantes o a temperaturas elevadas.

Además, las aerolíneas se reservan el derecho de negar el acceso a animales que, debido a sus características, pueden causar molestias a otros pasajeros, como los animales malolientes o con comportamiento agresivo hacia las personas. Los perros que viajan deben tener más de 8 semanas de edad y los perros que pertenecen a una raza considerada peligrosa, en función de sus características físicas, musculatura, altura y peso, deben llevar siempre un bozal.



Independientemente del tipo de transporte, os perros guía y de asistencia suelen tener acceso gratuito a todas las instalaciones y pueden viajar con el propietario gratuitamente varias veces.



CONSEJOS **LIVISTO** PARA VIAJAR CON TU MASCOTA

Requerimientos según el medio de transporte



Muchas empresas ferroviarias europeas admiten animales a bordo. En algunos trenes, llevar mascotas es gratis, mientras que en otros es posible que le hagan comprar un billete adicional. Los animales más pequeños (el límite de peso dependen del tipo de tren y del país) deben mantenerse en un portador o jaula, mientras que los perros más grandes deben viajar con una correa y un bozal. Algunas compañías ferroviarias sólo permitirán que las mascotas viajen si los otros pasajeros a bordo del mismo transporte están de acuerdo con tales condiciones; si este no es el caso, la compañía puede obligar al propietario y a la mascota a cambiar de vagón.



Independientemente del tipo de transporte, os perros guía y de asistencia suelen tener acceso gratuito a todas las instalaciones y pueden viajar con el propietario gratuitamente varias veces.



CONSEJOS **LIVISTO** PARA VIAJAR CON TU MASCOTA

Requerimientos según el medio de transporte



Las mascotas siempre deben viajar en una jaula adecuada, el transporte disponible a bordo o en algunos casos el que lleve el propietario. Los pasajeros con animales a bordo siempre serán los últimos en desembarcar.



Los viajes en barco suelen ser largos y los animales a menudo tienen que viajar en una parte del barco específicamente asignada para mascotas, que suelen estar lejos del propietario. En algunos casos, el propietario tendrá oportunidad de visitar a sus animales durante el viaje y sacarlos a dar un paseo. Cuando el animal pasee a bordo, deberá estar en un transportín, ir atados a una correa y llevar bozal.



Independientemente del tipo de transporte, os perros guía y de asistencia suelen tener acceso gratuito a todas las instalaciones y pueden viajar con el propietario gratuitamente varias veces.



CONSEJOS **LIVISTO**

PARA VIAJAR CON TU MASCOTA

Requerimientos según el medio de transporte



Cuando viaje con su mascota dentro del vehículo, debe considerarla como otro pasajero y se deben proporcionar medidas de seguridad.

REJILLA DIVISORIA

Muy recomendable para mascotas grandes. La estabilidad de los respaldos de los asientos y el conjunto de la rejilla deben ser considerados al hacer la instalación. Se recomienda elegir uno que esté montado desde la parte superior del vehículo hasta la parte inferior del maletero y que cumpla con la normativa DIN 75410 2.

ARNÉS DE DOBLE ANCLA

Los arneses son recomendados para viajes cortos. Sostienen a las mascotas de forma segura con un cinturón de seguridad adaptado. Esto debe estar unido a los ganchos de dos cinturones de seguridad o dos dispositivos isofix.

La longitud del cinturón de seguridad debe mantenerse lo más corta posible para evitar movimientos excesivos.

MALETEROS

Los perros grandes deben colocarse en el maletero lo más cerca posible de los asientos traseros y en paralelo a la dirección de desplazamiento. Es importante garantizar una buena ventilación y un flujo de aire correcto en el área del vehículo. Para perros y gatos pequeños, los transportadores deben colocarse dentro de la cabina, específicamente en el suelo detrás de los asientos delanteros.



